

# 医薬品インタビューフォーム

日本病院薬剤師会のIF記載要領2013に準拠して作成

## プロトンポンプインヒビター

### 日本薬局方ランソプラゾール腸溶カプセル

# ランソプラゾールカプセル15mg「アメル」 ランソプラゾールカプセル30mg「アメル」

LANSOPRAZOLE Cap.15mg・Cap.30mg「AMEL」

剤形	硬カプセル剤（腸溶性顆粒を含む）
製剤の規制区分	処方箋医薬品（注意－医師等の処方箋により使用すること）
規格・含量	ランソプラゾールカプセル15mg「アメル」： 1カプセル中、日局ランソプラゾール15mgを含有する。 ランソプラゾールカプセル30mg「アメル」： 1カプセル中、日局ランソプラゾール30mgを含有する。
一般名	和名：ランソプラゾール 洋名：Lansoprazole
製造販売承認年月日・ 薬価基準収載・発売年月日	製造販売承認年月日：2005年3月3日 薬価基準収載年月日：2005年7月8日 発売年月日：2005年7月8日
開発・製造販売(輸入)・ 提携・販売会社名	製造販売元：共和薬品工業株式会社
医薬情報担当者の連絡先	
問い合わせ窓口	共和薬品工業株式会社 お問い合わせ窓口 TEL.0120-041189(フリーダイヤル) FAX.06-6121-2858 医療関係者向けホームページ <a href="https://www.kyowayakuhin.co.jp/amel-di/">https://www.kyowayakuhin.co.jp/amel-di/</a>

本IFは2023年10月改訂の添付文書の記載に基づき改訂した。

最新の添付文書情報は、独立行政法人医薬品医療機器総合機構ホームページ

<https://www.pmda.go.jp/>にてご確認ください。

# IF 利用の手引きの概要 —日本病院薬剤師会—

## 1. 医薬品インタビューフォーム作成の経緯

医療用医薬品の基本的な要約情報として医療用医薬品添付文書（以下、添付文書と略す）がある。医療現場で医師・薬剤師等の医療従事者が日常業務に必要な医薬品の適正使用情報を活用する際には、添付文書に記載された情報を裏付ける更に詳細な情報が必要な場合がある。

医療現場では、当該医薬品について製薬企業の医薬情報担当者等に情報の追加請求や質疑をして情報を補完して対処してきている。この際に必要な情報を網羅的に入手するための情報リストとしてインタビューフォームが誕生した。

昭和 63 年に日本病院薬剤師会（以下、日病薬と略す）学術第 2 小委員会が「医薬品インタビューフォーム」（以下、IF と略す）の位置付け並びに IF 記載様式を策定した。その後、医療従事者向け並びに患者向け医薬品情報ニーズの変化を受けて、平成 10 年 9 月に日病薬学術第 3 小委員会において IF 記載要領の改訂が行われた。

更に 10 年が経過し、医薬品情報の創り手である製薬企業、使い手である医療現場の薬剤師、双方にとって薬事・医療環境は大きく変化したことを受けて、平成 20 年 9 月に日病薬医薬情報委員会において IF 記載要領 2008 が策定された。

IF 記載要領 2008 では、IF を紙媒体の冊子として提供する方式から、PDF 等の電磁的データとして提供すること（e-IF）が原則となった。この変更に合わせて、添付文書において「効能・効果の追加」、「警告・禁忌・重要な基本的注意の改訂」などの改訂があった場合に、改訂の根拠データを追加した最新版の e-IF が提供されることとなった。

最新版の e-IF は、(独)医薬品医療機器総合機構の医薬品情報提供ホームページ (<http://www.info.pmda.go.jp/>) から一括して入手可能となっている。日本病院薬剤師会では、e-IF を掲載する医薬品情報提供ホームページが公的サイトであることに配慮して、薬価基準収載にあわせて e-IF の情報を検討する組織を設置して、個々の IF が添付文書を補完する適正使用情報として適切か審査・検討することとした。

2008 年より年 4 回のインタビューフォーム検討会を開催した中で指摘してきた事項を再評価し、製薬企業にとっても、医師・薬剤師等にとっても、効率の良い情報源とすることを考えた。そこで今般、IF 記載要領の一部改訂を行い IF 記載要領 2013 として公表する運びとなった。

## 2. IF とは

IF は「添付文書等の情報を補完し、薬剤師等の医療従事者にとって日常業務に必要な、医薬品の品質管理のための情報、処方設計のための情報、調剤のための情報、医薬品の適正使用のための情報、薬学的な患者ケアのための情報等が集約された総合的な個別の医薬品解説書として、日病薬が記載要領を策定し、薬剤師等のために当該医薬品の製薬企業に作成及び提供を依頼している学術資料」と位置付けられる。

ただし、薬事法・製薬企業機密等に関わるもの、製薬企業の製剤努力を無効にするもの及び薬剤師自らが評価・判断・提供すべき事項等は IF の記載事項とはならない。言い換えると、製薬企業から提供された IF は、薬剤師自らが評価・判断・臨床適応するとともに、必要な補完をするものという認識を持つことを前提としている。

### [IF の様式]

- ①規格は A4 版、横書きとし、原則として 9 ポイント以上の字体（図表は除く）で記載し、一色刷りとする。ただし、添付文書で赤字・赤字を用いた場合には、電子媒体ではこれに従うものとする。
- ②IF 記載要領に基づき作成し、各項目名はゴシック体で記載する。
- ③表紙の記載は統一し、表紙に続けて日病薬作成の「IF 利用の手引きの概要」の全文を記載するものとし、2 頁にまとめる。

#### [IF の作成]

- ①IF は原則として製剤の投与経路別（内用剤，注射剤，外用剤）に作成される。
- ②IF に記載する項目及び配列は日病薬が策定した IF 記載要領に準拠する。
- ③添付文書の内容を補完するとの IF の主旨に沿って必要な情報が記載される。
- ④製薬企業の機密等に関するもの，製薬企業の製剤努力を無効にするもの及び薬剤師をはじめ医療従事者自らが評価・判断・提供すべき事項については記載されない。
- ⑤「医薬品インタビューフォーム記載要領 2013」（以下，「IF 記載要領 2013」と略す）により作成された IF は，電子媒体での提供を基本とし，必要に応じて薬剤師が電子媒体（PDF）から印刷して使用する。企業での製本は必須ではない。

#### [IF の発行]

- ①「IF 記載要領 2013」は，平成 25 年 10 月以降に承認された新医薬品から適用となる。
- ②上記以外の医薬品については，「IF 記載要領 2013」による作成・提供は強制されるものではない。
- ③使用上の注意の改訂，再審査結果又は再評価結果（臨床再評価）が公表された時点並びに適応症の拡大等がなされ，記載すべき内容が大きく変わった場合には IF が改訂される。

### 3. IF の利用にあたって

「IF 記載要領 2013」においては，PDF ファイルによる電子媒体での提供を基本としている。情報を利用する薬剤師は，電子媒体から印刷して利用することが原則である。

電子媒体の IF については，医薬品医療機器総合機構の医薬品医療機器情報提供ホームページに掲載場所が設定されている。

製薬企業は「医薬品インタビューフォーム作成の手引き」に従って作成・提供するが，IF の原点を踏まえ，医療現場に不足している情報や IF 作成時に記載し難い情報等については製薬企業の MR 等へのインタビューにより薬剤師等自らが内容を充実させ，IF の利用性を高める必要がある。また，随時改訂される使用上の注意等に関する事項に関しては，IF が改訂されるまでの間は，当該医薬品の製薬企業が提供する添付文書やお知らせ文書等，あるいは医薬品医療機器情報配信サービス等により薬剤師等自らが整備するとともに，IF の使用にあたっては，最新の添付文書を医薬品医療機器情報提供ホームページで確認する。

なお，適正使用や安全性の確保の点から記載されている「臨床成績」や「主な外国での発売状況」に関する項目等は承認事項に関わることがあり，その取扱いには十分留意すべきである。

### 4. 利用に際しての留意点

IF を薬剤師等の日常業務において欠かすことができない医薬品情報源として活用して頂きたい。しかし，薬事法や医療用医薬品プロモーションコード等による規制により，製薬企業が医薬品情報として提供できる範囲には自ずと限界がある。IF は日病薬の記載要領を受けて，当該医薬品の製薬企業が作成・提供するものであることから，記載・表現には制約を受けざるを得ないことを認識しておかなければならない。

また製薬企業は，IF があくまでも添付文書を補完する情報資材であり，インターネットでの公開等も踏まえ，薬事法上の広告規制に抵触しないよう留意し作成されていることを理解して情報を活用する必要がある。

(2013 年 4 月改訂)

# 目次

<b>I. 概要に関する項目</b>		<b>V. 治療に関する項目</b>	
1. 開発の経緯	1	1. 効能又は効果	14
2. 製品の治療学的・製剤学的特性	1	2. 用法及び用量	15
		3. 臨床成績	15
<b>II. 名称に関する項目</b>		<b>VI. 薬効薬理に関する項目</b>	
1. 販売名	2	1. 薬理的に関連ある化合物又は化合物群	17
2. 一般名	2	2. 薬理作用	17
3. 構造式又は示性式	2	<b>VII. 薬物動態に関する項目</b>	
4. 分子式及び分子量	2	1. 血中濃度の推移・測定法	18
5. 化学名（命名法）	2	2. 薬物速度論的パラメータ	19
6. 慣用名，別名，略号，記号番号	3	3. 吸収	20
7. CAS 登録番号	3	4. 分布	20
		5. 代謝	21
<b>III. 有効成分に関する項目</b>		6. 排泄	21
1. 物理化学的性質	4	7. トランスポーターに関する情報	21
2. 有効成分の各種条件下における安定性	4	8. 透析等による除去率	21
3. 有効成分の確認試験法	4	<b>VIII. 安全性（使用上の注意等）に関する項目</b>	
4. 有効成分の定量法	5	1. 警告内容とその理由	22
		2. 禁忌内容とその理由（原則禁忌を含む）	22
<b>IV. 製剤に関する項目</b>		3. 効能又は効果に関連する使用上の注意とその理由	22
1. 剤形	6	4. 用法及び用量に関連する使用上の注意とその理由	22
2. 製剤の組成	6	5. 慎重投与内容とその理由	23
3. 懸濁剤，乳剤の分散性に対する注意	7	6. 重要な基本的注意とその理由及び処置方法	23
4. 製剤の各種条件下における安定性	7	7. 相互作用	23
5. 調製法及び溶解後の安定性	8	8. 副作用	25
6. 他剤との配合変化（物理化学的変化）	8	9. 高齢者への投与	27
7. 溶出性	8	10. 妊婦，産婦，授乳婦等への投与	27
8. 生物学的試験法	12	11. 小児等への投与	28
9. 製剤中の有効成分の確認試験法	12	12. 臨床検査結果に及ぼす影響	28
10. 製剤中の有効成分の定量法	13	13. 過量投与	28
11. 力価	13	14. 適用上の注意	28
12. 混入する可能性のある夾雑物	13		
13. 注意が必要な容器・外観が特殊な容器に関する情報	13		
14. その他	13		

15. その他の注意	28
16. その他	29

#### IX. 非臨床試験に関する項目

1. 薬理試験	30
2. 毒性試験	30

#### X. 管理的事項に関する項目

1. 規制区分	31
2. 有効期間又は使用期限	31
3. 貯法・保存条件	31
4. 薬剤取扱い上の注意点	31
5. 承認条件等	31
6. 包装	31
7. 容器の材質	32
8. 同一成分・同効薬	32
9. 国際誕生年月日	32
10. 製造販売承認年月日及び承認番号	32
11. 薬価基準収載年月日	32
12. 効能又は効果追加, 用法及び用量変更追加等の年月日及びその内容	32
13. 再審査結果, 再評価結果公表年月日及びその内容	33
14. 再審査期間	33
15. 投薬期間制限医薬品に関する情報	33
16. 各種コード	33
17. 保険給付上の注意	33

#### X I. 文献

1. 引用文献	34
2. その他の参考文献	34

#### X II. 参考資料

1. 主な外国での発売状況	35
2. 海外における臨床支援情報	35

#### X III. 備考

その他の関連資料	36
----------	----

---

## I. 概要に関する項目

---

### 1. 開発の経緯

ランソプラゾールカプセル 30mg 「アメル」は、共和薬品工業株式会社が後発医薬品として開発を企画し、「医薬品の承認申請について(平成 11 年 4 月 8 日 医薬発第 481 号)」に基づき規格及び試験方法を設定、加速試験、生物学的同等性試験を実施した。また、ランソプラゾールカプセル 15mg 「アメル」は「含量が異なる経口固形製剤の生物学的同等性試験ガイドライン(平成 12 年 2 月 14 日 医薬審第 64 号)」に基づき、ランソプラゾールカプセル 30mg 「アメル」を標準製剤とした溶出挙動の同等性試験を実施したところ、生物学的に同等であると判断された。

両製剤とも、平成 17 年 3 月に「胃潰瘍、十二指腸潰瘍、吻合部潰瘍、逆流性食道炎、Zollinger-Ellison 症候群」の適応で承認を取得し、同年 7 月に上市した。

その後、平成 21 年 5 月にランソプラゾールカプセル 15mg 「アメル」において、「非びらん性胃食道逆流症」及び「胃潰瘍又は十二指腸潰瘍におけるヘリコバクター・ピロリの除菌の補助」の適応を、また、9 月にランソプラゾールカプセル 30mg 「アメル」において、「胃潰瘍又は十二指腸潰瘍におけるヘリコバクター・ピロリの除菌の補助」の適応をそれぞれ追加取得した。さらに、平成 25 年 6 月にランソプラゾールカプセル 15mg 「アメル」、30 mg「アメル」において、「ヘリコバクター・ピロリ感染胃炎におけるヘリコバクター・ピロリの除菌の補助」の適応をそれぞれ追加取得した。

また、平成 26 年 12 月にランソプラゾールカプセル 15mg 「アメル」において、「低用量アスピリン投与時における胃潰瘍又は十二指腸潰瘍の再発抑制、非ステロイド性抗炎症薬投与時における胃潰瘍又は十二指腸潰瘍の再発抑制」の適応を追加取得した。

なお、ランソプラゾールカプセル 15mg 「アメル」、カプセル 30mg 「アメル」は、日本薬局方第 17 改正により、日本薬局方ランソプラゾール腸溶カプセルに変更された。

### 2. 製品の治療学的・製剤学的特性

- (1) プロトンポンプ阻害により胃酸分泌を抑制するので、消化性潰瘍治療薬として用いられる。胃粘膜壁細胞へ移行した後、酸による移転反応で活性体へと変換され、プロトンポンプとしての役割を担っている  $H^+$ 、 $K^+$ -ATPase の SH 基と結合し酵素活性を抑制すると考えられている。<sup>1)</sup>
- (2) 腸溶性コーティングを施した顆粒を充填したカプセル製剤である。
- (3) 1 日 1 回投与のためコンプライアンスの向上が期待できる。
- (4) 重大な副作用として、アナフィラキシー、ショック、汎血球減少、無顆粒球症、溶血性貧血、顆粒球減少、血小板減少、貧血、重篤な肝機能障害、中毒性表皮壊死融解症(Toxic Epidermal Necrolysis : TEN)、皮膚粘膜眼症候群(Stevens-Johnson 症候群)、(ヘリコバクター・ピロリの除菌に用いるアモキシシリン水和物、クラリスロマイシンによる)偽膜性大腸炎等の血便を伴う重篤な大腸炎、間質性肺炎、尿細管間質性腎炎があらわれることがある。また、類薬で視力障害があらわれることがある。

## Ⅱ. 名称に関する項目

### 1. 販売名

(1) 和名：

ランソプラゾールカプセル 15mg 「アメル」

ランソプラゾールカプセル 30mg 「アメル」

(2) 洋名：

LANSOPRAZOLE Cap.15mg 「AMEL」

LANSOPRAZOLE Cap.30mg 「AMEL」

(3) 名称の由来：

本剤の一般名「ランソプラゾール」、共和薬品工業(株)の屋号「アメル」(AMEL)に由来する。

### 2. 一般名

(1) 和名(命名法)：

ランソプラゾール(JAN)

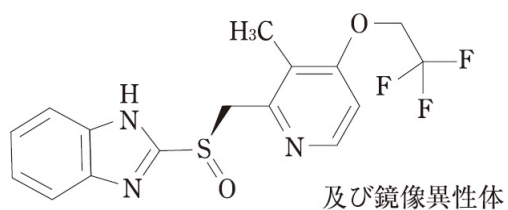
(2) 洋名(命名法)：

Lansoprazole(JAN)

(3) ステム：

ベンズイミダゾール誘導体抗潰瘍薬：-prazole

### 3. 構造式又は示性式



### 4. 分子式及び分子量

分子式：C<sub>16</sub>H<sub>14</sub>F<sub>3</sub>N<sub>3</sub>O<sub>2</sub>S

分子量：369.36

### 5. 化学名(命名法)

(*RS*)-2-([3-Methyl-4-(2,2,2-trifluoroethoxy)pyridin-2-yl]methyl)sulfinyl)-1*H*-benzimidazole  
(IUPAC)

6. 慣用名, 別名, 略号, 記号番号

該当資料なし

7. CAS 登録番号

103577-45-3

---

### Ⅲ. 有効成分に関する項目

---

#### 1. 物理化学的性質

##### (1) 外観・性状：

白色～帯褐白色の結晶性の粉末である。  
結晶多形が認められる。

##### (2) 溶解性：

溶 媒	日局表現
<i>N,N</i> -ジメチルホルムアミド	溶けやすい
メタノール	やや溶けやすい
エタノール(99.5)	やや溶けにくい
水	ほとんど溶けない

##### (3) 吸湿性：

該当資料なし

##### (4) 融点(分解点), 沸点, 凝固点：

融点：約 166°C(分解)。

##### (5) 酸塩基解離定数：

該当資料なし

##### (6) 分配係数：

該当資料なし

##### (7) その他の主な示性値：

吸光度  $E_{1cm}^{1\%}$  (284nm)：約 414 [メタノール溶液(1→100000)]

本品の *N,N*-ジメチルホルムアミド溶液(1→10)は旋光性を示さない。

#### 2. 有効成分の各種条件下における安定性

該当資料なし

#### 3. 有効成分の確認試験法

日本薬局方「ランソプラゾール」による

(1) 紫外可視吸光度測定法

(2) 赤外吸収スペクトル測定法(臭化カリウム錠剤法)

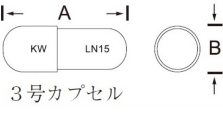
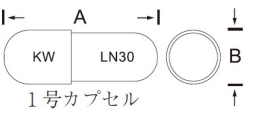
#### 4. 有効成分の定量法

日本薬局方「ランソプラゾール」による  
液体クロマトグラフィー

## IV. 製剤に関する項目

### 1. 剤形

#### (1) 剤形の区別, 外観及び性状 :

販売名	色・剤形	外形・大きさ等	識別コード
ランソプラゾールカプセル 15mg 「アメル」	白色〜わずかに褐色を帯びた白色の腸溶性顆粒を含む白色の硬カプセル剤	 3号カプセル A : 約 15.8mm B : 約 5.8mm 質量 : 約 213.9mg	KW LN15
ランソプラゾールカプセル 30mg 「アメル」	白色〜わずかに褐色を帯びた白色の腸溶性顆粒を含む白色の硬カプセル剤	 1号カプセル A : 約 19.6mm B : 約 6.9mm 質量 : 約 402.4mg	KW LN30

#### (2) 製剤の物性 :

該当資料なし

#### (3) 識別コード :

IV-1-(1) 参照

カプセル本体、PTP 包装資材に表示。

#### (4) pH, 浸透圧比, 粘度, 比重, 無菌の旨及び安定な pH 域等 :

該当資料なし

### 2. 製剤の組成

#### (1) 有効成分(活性成分)の含量 :

##### ランソプラゾールカプセル 15mg 「アメル」

1 カプセル中、日局ランソプラゾール 15mg を含有する。

##### ランソプラゾールカプセル 30mg 「アメル」

1 カプセル中、日局ランソプラゾール 30mg を含有する。

(2) 添加物：

精製白糖、トウモロコシデンプン、炭酸ナトリウム水和物、デンプングリコール酸ナトリウム、D-マンニトール、プルラン、エチルセルロース、メタクリル酸コポリマー LD、ラウリル硫酸ナトリウム、ポリソルベート 80、マクロゴール 6000、タルク、酸化チタン、軽質無水ケイ酸

カプセル本体：ゼラチン、マクロゴール 4000、酸化チタン、ラウリル硫酸ナトリウム

(3) その他：

該当資料なし

3. 懸濁剤, 乳剤の分散性に対する注意

該当しない

4. 製剤の各種条件下における安定性

(1) 長期保存試験での安定性<sup>2)</sup>：

ランソプラゾールカプセル 15mg 「アメル」

保存条件	保存形態*	試験期間	試験項目	試験結果
室温(成り行き 温度・湿度)	PTP 包装、 バラ包装	36 ヶ月	性状、確認試験、溶出性、 定量法	規格内

※PTP 包装：ポリプロピレンフィルム+アルミニウム箔、アルミニウム袋  
バラ包装：褐色ガラス瓶

ランソプラゾールカプセル 30mg 「アメル」

保存条件	保存形態*	試験期間	試験項目	試験結果
室温(成り行き 温度・湿度)	PTP 包装	36 ヶ月	性状、確認試験、溶出性、 定量法	規格内

※PTP 包装：ポリプロピレンフィルム+アルミニウム箔、アルミニウム袋

(2) 加速試験での安定性<sup>2)</sup>：

ランソプラゾールカプセル 15mg 「アメル」

保存条件	保存形態*	試験期間	試験項目	試験結果
40±1℃、 75±5%RH	PTP 包装、 バラ包装	6 ヶ月	性状、確認試験、崩壊性、 定量法	規格内

※PTP 包装：ポリプロピレンフィルム+アルミニウム箔、アルミニウム袋  
バラ包装：褐色ガラス瓶

**ランソプラゾールカプセル 30mg 「アメル」**

保存条件	保存形態*	試験期間	試験項目	試験結果
40±1℃、 75±5%RH	PTP 包装	6 ヶ月	性状、確認試験、崩壊性、 定量法	規格内

※PTP 包装：ポリプロピレンフィルム+アルミニウム箔、アルミニウム袋

(3) 無包装下での安定性<sup>3)</sup>：

**ランソプラゾールカプセル「アメル」(15mg、30mg)**

保存条件	保存形態	試験期間	試験項目	試験結果
25±1℃ 75±5%RH (湿度)	グラシン紙分包	90 日間	性状、吸湿水分量、 定量法	15 日目：性状変化(白 色の腸溶性顆粒→帯紫 灰褐色の腸溶性顆粒) で規格外 60 日目：性状変化(濃 い帯紫灰褐色の腸溶性 顆粒)で規格外
216 万 lx・hr (光)	曝光品： プラスチックシャ ーレに入れ、ポリ塩 化ビニリデンフィ ルムで覆ったもの。	1000 lx、 90 日間	性状、定量法	規格内
	遮光品： プラスチックシャ ーレに入れ、アルミ 箔で覆ったもの。		性状、定量法	規格内

5. 調製法及び溶解後の安定性

該当しない

6. 他剤との配合変化(物理化学的変化)

該当しない

7. 溶出性

(1) 溶出挙動における同等性<sup>4)</sup>

**ランソプラゾールカプセル 15mg 「アメル」**

「後発医薬品の生物学的同等性試験ガイドライン等の一部改正について(平成 13 年 5 月 31 日付 医薬審発第 786 号)」に基づき、ランソプラゾール製剤であるランソプラゾールカプセル 15mg 「アメル」及び標準製剤の溶出挙動の同等性を評価した。

試験方法	日本薬局方(JP13) 一般試験法 溶出試験法 パドル法	
試験条件	試験液量：900 mL、温度：37±0.5℃	
回転数	50回転、100回転	
試験液	pH1.2	日本薬局方(JP13) 崩壊試験第1液
	pH6.0	薄めた McIlvaine 緩衝液
	pH6.8	日本薬局方(JP13) 崩壊試験第2液

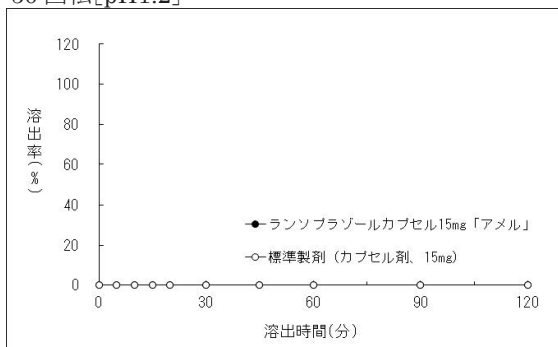
判定基準：

回転数	試験液	判定
50	pH1.2	標準製剤が規定された試験時間における平均溶出率の1/2の平均溶出率を示す適当な時点、及び、規定された試験時間において、試験製剤の平均溶出率は標準製剤の平均溶出率±8%の範囲にある。
	pH6.0	標準製剤の平均溶出率が40%及び85%付近の適当な2時点において、試験製剤の平均溶出率は標準製剤の平均溶出率±15%の範囲にある。
	pH6.8	
100	pH6.0	

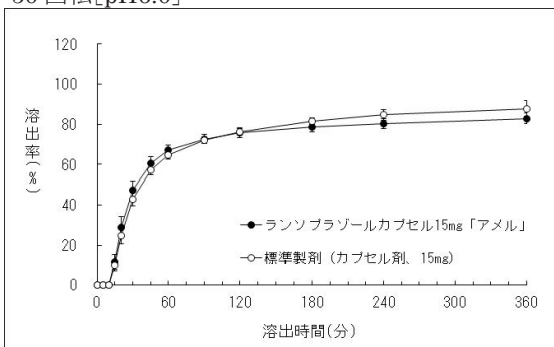
下記の溶出曲線及び試験結果より、両剤の溶出挙動は同等であると判定された。  
各試験液における溶出挙動は下図の通りである。

図. 溶出曲線 (n=12 ; mean ± S.D.)

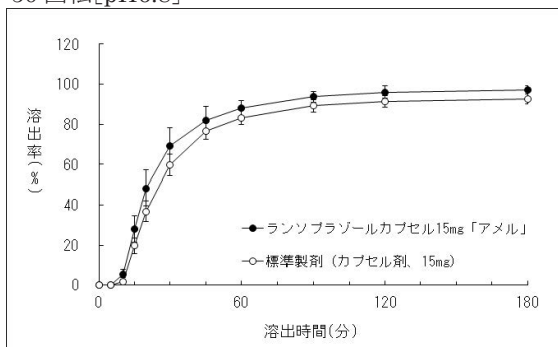
50回転 [pH1.2]



50回転 [pH6.0]



50回転 [pH6.8]



100回転 [pH6.0]

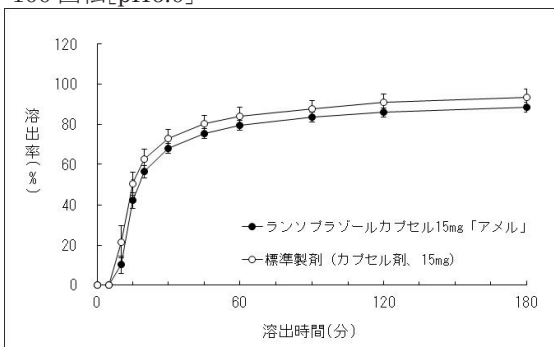


表. 溶出挙動における同等性(試験製剤及び標準製剤の平均溶出率の比較)

試験条件			判定基準		平均溶出率(%)		判定結果
試験方法	回転数 (rpm)	試験液	溶出率	判定時間	標準製剤	試験製剤	
パドル法	50	pH1.2	規定された試験時間	120分	0.0	0.0	適合
		pH6.0	40%付近	30分	43.0	47.3	適合
			85%付近	240分	84.7	80.3	適合
		pH6.8	40%付近	20分	36.8	48.3	適合
			85%付近	60分	83.3	88.1	適合
		100	pH6.0	40%付近	15分	50.5	42.4
	85%付近			60分	84.2	79.6	適合

**ランソプラゾールカプセル 30mg 「アメル」**

「後発医薬品の生物学的同等性試験ガイドライン等の一部改正について(平成13年5月31日付 医薬審発第786号)」に基づき、ランソプラゾール製剤であるランソプラゾールカプセル 30mg 「アメル」及び標準製剤の溶出挙動の同等性を評価した。

試験方法	日本薬局方(JP13) 一般試験法 溶出試験法 パドル法	
試験条件	試験液量：900 mL、温度：37±0.5℃	
回転数	50回転、100回転	
試験液	pH1.2	日本薬局方(JP13) 崩壊試験第1液
	pH6.0	薄めた McIlvaine 緩衝液
	pH6.8	日本薬局方(JP13) 崩壊試験第2液

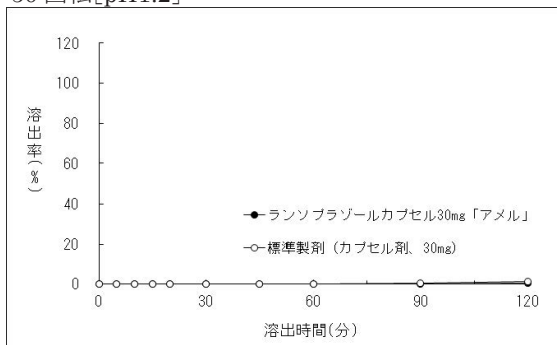
判定基準：

回転数	試験液	判定
50	pH1.2	標準製剤が規定された試験時間における平均溶出率の 1/2 の平均溶出率を示す適当な時点、及び、規定された試験時間において、試験製剤の平均溶出率は標準製剤の平均溶出率±8%の範囲にある。
	pH6.8	標準製剤の平均溶出率が 40%及び 85%付近の適当な 2 時点において、試験製剤の平均溶出率は標準製剤の平均溶出率±15%の範囲にある。
	pH6.0	標準製剤が規定された試験時間における平均溶出率の 1/2 の平均溶出率を示す適当な時点時間において、試験製剤の平均溶出率は標準製剤の平均溶出率±8%の範囲にあり、及び、規定された試験時間において、試験製剤の平均溶出率は標準製剤の平均溶出率±15%の範囲にある。
100	pH6.0	

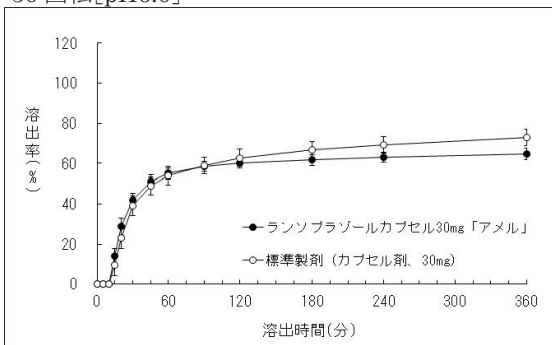
下記の溶出曲線及び試験結果より、両剤の溶出挙動は同等であると判定された。  
各試験液における溶出挙動は下図の通りである。

図. 溶出曲線 (n=12 ; mean ± S.D.)

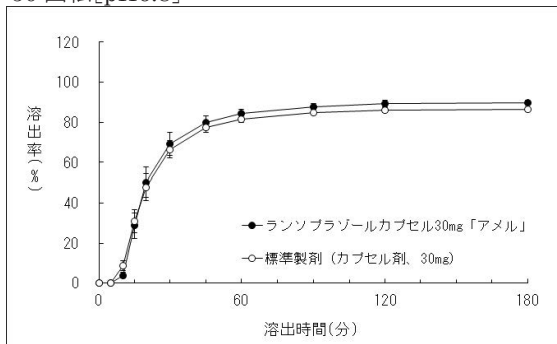
50 回転 [pH1.2]



50 回転 [pH6.0]



50 回転 [pH6.8]



100 回転 [pH6.0]

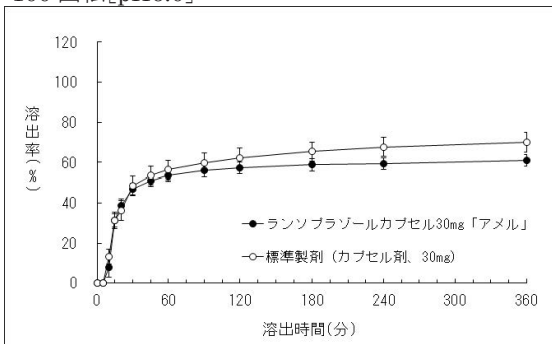


表. 溶出挙動における同等性(試験製剤及び標準製剤の平均溶出率の比較)

試験条件			判定基準		平均溶出率(%)		判定結果
試験方法	回転数 (rpm)	試験液	溶出率	判定時間	標準製剤	試験製剤	
パドル法	50	pH1.2	1/2 の平均溶出率	90 分	0.6	0.3	適合
			規定された試験時間	120 分	1.4	0.7	適合
		pH6.0	1/2 の平均溶出率	30 分	39.2	42.0	適合
			規定された試験時間	360 分	72.9	64.7	適合
		pH6.8	40%付近	20 分	48.0	50.3	適合
			85%付近	90 分	84.9	87.9	適合
	100	pH6.0	1/2 の平均溶出率	20 分	36.4	38.8	適合
			規定された試験時間	360 分	69.9	60.9	適合

## (2) 溶出規格

日本薬局方一般試験法 溶出試験法パドル法に基づき試験を実施し、以下の溶出規格に適合していることが確認されている。

### ランソプラゾールカプセル 15mg 「アメル」

表示量	回転数	試験液	規定時間	溶出率
15 mg	150 rpm	日本薬局方崩壊試験第 1 液(pH1.2)	60 分	7%以下
		日本薬局方崩壊試験第 2 液(pH6.8)	60 分	75%以上

### ランソプラゾールカプセル 30mg 「アメル」

表示量	回転数	試験液	規定時間	溶出率
30 mg	150 rpm	日本薬局方崩壊試験第 1 液(pH1.2)	60 分	7%以下
		日本薬局方崩壊試験第 2 液(pH6.8)	60 分	75%以上

## 8. 生物学的試験法

該当しない

## 9. 製剤中の有効成分の確認試験法

日本薬局方「ランソプラゾール腸溶カプセル」による

### (1) 紫外可視吸光度測定法

**10. 製剤中の有効成分の定量法**

日本薬局方「ランソプラゾール腸溶カプセル」による  
液体クロマトグラフィー

**11. 力 価**

該当しない

**12. 混入する可能性のある夾雑物**

該当資料なし

**13. 注意が必要な容器・外観が特殊な容器に関する情報**

該当資料なし

**14. その他**

該当資料なし

## V. 治療に関する項目

### 1. 効能又は効果

#### ランソプラゾールカプセル 15mg 「アメル」

- 胃潰瘍、十二指腸潰瘍、吻合部潰瘍、逆流性食道炎、Zollinger-Ellison 症候群、非びらん性胃食道逆流症、低用量アスピリン投与時における胃潰瘍又は十二指腸潰瘍の再発抑制、非ステロイド性抗炎症薬投与時における胃潰瘍又は十二指腸潰瘍の再発抑制
- 下記におけるヘリコバクター・ピロリの除菌の補助  
胃潰瘍、十二指腸潰瘍、胃 MALT リンパ腫、特発性血小板減少性紫斑病、早期胃癌に対する内視鏡的治療後胃、ヘリコバクター・ピロリ感染胃炎

#### ランソプラゾールカプセル 30mg 「アメル」

- 胃潰瘍、十二指腸潰瘍、吻合部潰瘍、逆流性食道炎、Zollinger-Ellison 症候群
- 下記におけるヘリコバクター・ピロリの除菌の補助  
胃潰瘍、十二指腸潰瘍、胃 MALT リンパ腫、特発性血小板減少性紫斑病、早期胃癌に対する内視鏡的治療後胃、ヘリコバクター・ピロリ感染胃炎

#### 〈効能・効果に関連する使用上の注意〉

##### 低用量アスピリン投与時における胃潰瘍又は十二指腸潰瘍の再発抑制の場合

血栓・塞栓の形成抑制のために低用量のアスピリンを継続投与している患者を投与対象とし、投与開始に際しては、胃潰瘍又は十二指腸潰瘍の既往を確認すること。

##### 非ステロイド性抗炎症薬投与時における胃潰瘍又は十二指腸潰瘍の再発抑制の場合

関節リウマチ、変形性関節症等における疼痛管理等のために非ステロイド性抗炎症薬を長期継続投与している患者を投与対象とし、投与開始に際しては、胃潰瘍又は十二指腸潰瘍の既往を確認すること。

##### ヘリコバクター・ピロリの除菌の補助の場合

- (1) 進行期胃 MALT リンパ腫に対するヘリコバクター・ピロリ除菌治療の有効性は確立していない。
- (2) 特発性血小板減少性紫斑病に対しては、ガイドライン等を参照し、ヘリコバクター・ピロリ除菌治療が適切と判断される症例にのみ除菌治療を行うこと。
- (3) 早期胃癌に対する内視鏡的治療後胃以外には、ヘリコバクター・ピロリ除菌治療による胃癌の発症抑制に対する有効性は確立していない。
- (4) ヘリコバクター・ピロリ感染胃炎に用いる際には、ヘリコバクター・ピロリが陽性であること及び内視鏡検査によりヘリコバクター・ピロリ感染胃炎であることを確認すること。

## 2. 用法及び用量

### ○ 胃潰瘍、十二指腸潰瘍、吻合部潰瘍、Zollinger-Ellison 症候群の場合

通常、成人にはランソプラゾールとして 1 回 30mg を 1 日 1 回経口投与する。

なお、通常、胃潰瘍、吻合部潰瘍では 8 週間まで、十二指腸潰瘍では 6 週間までの投与とする。

### ○ 逆流性食道炎の場合

通常、成人にはランソプラゾールとして 1 回 30mg を 1 日 1 回経口投与する。なお、通常 8 週間までの投与とする。

さらに、再発・再燃を繰り返す逆流性食道炎の維持療法においては、1 回 15mg を 1 日 1 回経口投与するが、効果不十分の場合は、1 日 1 回 30mg を経口投与することができる。

### ○ 非びらん性胃食道逆流症の場合(カプセル 15mg のみ)

通常、成人にはランソプラゾールとして 1 回 15mg を 1 日 1 回経口投与する。なお、通常 4 週間までの投与とする。

### ○ 低用量アスピリン投与時における胃潰瘍又は十二指腸潰瘍の再発抑制の場合(カプセル 15mg のみ)

通常、成人にはランソプラゾールとして 1 回 15mg を 1 日 1 回経口投与する。

### ○ 非ステロイド性抗炎症薬投与時における胃潰瘍又は十二指腸潰瘍の再発抑制の場合(カプセル 15mg のみ)

通常、成人にはランソプラゾールとして 1 回 15mg を 1 日 1 回経口投与する。

### ○ ヘリコバクター・ピロリの除菌の補助の場合

通常、成人にはランソプラゾールとして 1 回 30mg、アモキシシリン水和物として 1 回 750mg (力価)及びクラリスロマイシンとして 1 回 200mg (力価)の 3 剤を同時に 1 日 2 回、7 日間経口投与する。

なお、クラリスロマイシンは必要に応じて適宜増量することができる。ただし、1 回 400mg (力価) 1 日 2 回を上限とする。

プロトンポンプインヒビター、アモキシシリン水和物及びクラリスロマイシンの 3 剤投与によるヘリコバクター・ピロリの除菌治療が不成功の場合は、これに代わる治療として、通常、成人にはランソプラゾールとして 1 回 30mg、アモキシシリン水和物として 1 回 750mg (力価)及びメトロニダゾールとして 1 回 250mg の 3 剤を同時に 1 日 2 回、7 日間経口投与する。

#### 〈用法・用量に関連する使用上の注意〉

逆流性食道炎の維持療法において、1 日 1 回 30mg の投与は、1 日 1 回 15mg 投与中に再発した例など 15mg では効果が不十分な場合に限る。

## 3. 臨床成績

### (1) 臨床データパッケージ：

該当しない

(2) 臨床効果：

該当資料なし

(3) 臨床薬理試験：

該当資料なし

(4) 探索的試験：

該当資料なし

(5) 検証的試験：

1) 無作為化並行用量反応試験：

該当資料なし

2) 比較試験：

該当資料なし

3) 安全性試験：

該当資料なし

4) 患者・病態別試験：

該当資料なし

(6) 治療的使用：

1) 使用成績調査・特定使用成績調査(特別調査)・製造販売後臨床試験(市販後臨床試験)：

該当しない

2) 承認条件として実施予定の内容又は実施した試験の概要：

該当しない

---

## VI. 薬効薬理に関する項目

---

### 1. 薬理的に関連ある化合物又は化合物群

プロトンポンプ阻害薬

### 2. 薬理作用

#### (1) 作用部位・作用機序<sup>1)</sup>：

プロトンポンプ阻害により胃酸分泌を抑制するので、消化性潰瘍治療薬として用いられる。胃粘膜壁細胞へ移行した後、酸による移転反応で活性体へと変換され、プロトンポンプとしての役割を担っている  $H^+$ 、 $K^+$ -ATPase の SH 基と結合し酵素活性を抑制すると考えられている。

#### (2) 薬効を裏付ける試験成績：

該当資料なし

#### (3) 作用発現時間・持続時間：

該当資料なし

## VII. 薬物動態に関する項目

### 1. 血中濃度の推移・測定法

(1) 治療上有効な血中濃度：

該当資料なし

(2) 最高血中濃度到達時間<sup>5)</sup>：

ランソプラゾールカプセル 30mg 「アメル」

2.1±0.8 時間(健康成人にランソプラゾールカプセル 30mg 「アメル」を 1 カプセル単回投与した場合)

(3) 臨床試験で確認された血中濃度<sup>5)</sup>：

ランソプラゾールカプセル 30mg 「アメル」

ランソプラゾール製剤であるランソプラゾールカプセル 30mg 「アメル」の医薬品製造販売承認申請を行うにあたり、ランソプラゾールカプセル 30mg 「アメル」又は標準製剤を健康成人男子 12 例(1 群 6 例)に単回経口投与し、血漿中の未変化体濃度を測定して、薬物動態から両製剤の生物学的同等性を検証した。

治験デザイン	「後発医薬品の生物学的同等性試験ガイドライン等の一部改正について(平成 13 年 5 月 31 日 医薬審第 786 号)」に準じ、非盲検下における 2 剤 2 期のクロスオーバー法を用いた。初めの 2 泊 3 日の入院期間を第 I 期とし、2 回目の入院期間を第 II 期とした。 なお、第 I 期と第 II 期の間の休薬期間は 7 日間とした。
投与条件	被験者に対して 10 時間以上の絶食下において、1 カプセル中にランソプラゾールとして 30 mg 含有するランソプラゾールカプセル 30mg 「アメル」1 カプセル又は標準製剤 1 カプセルを、150 mL の水とともに単回経口投与した。 また、投与後 4 時間までは絶食とした。
採血時点	第 I 期及び第 II 期ともに採血は、治験薬の投与前、投与後 0.5、1、1.5、2、2.5、3、4、6、8、10 及び 12 時間後の 12 時点とした。 採血量は 1 回につき 7 mL とした。
分析法	LC/MS/MS 法

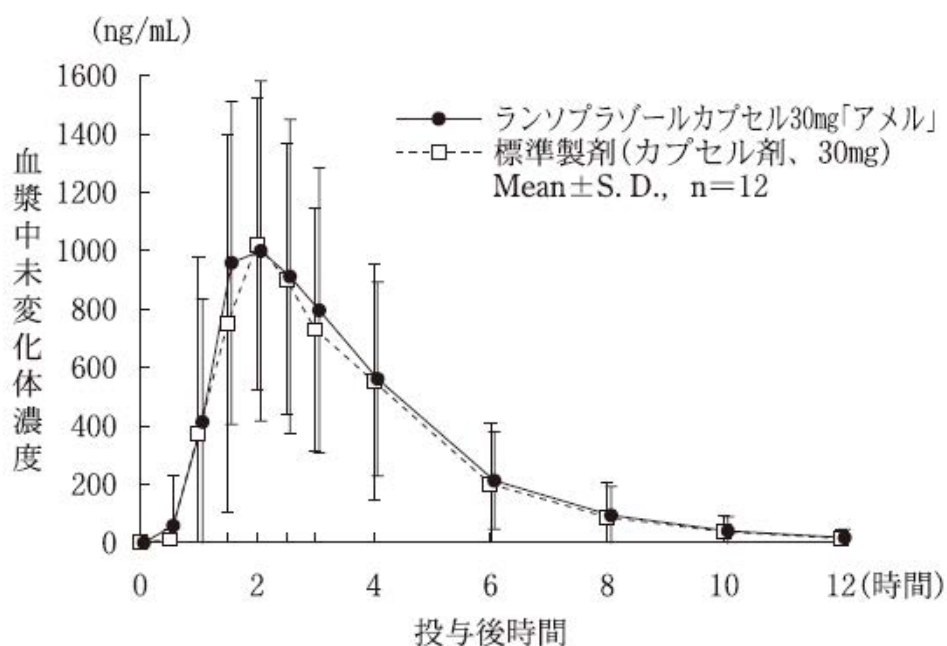
#### <薬物動態パラメータ>

	AUC <sub>(0→12)</sub> (ng・hr/mL)	Cmax (ng/mL)	Tmax (hr)	T <sub>1/2</sub> (hr)
ランソプラゾールカプセル 30mg 「アメル」	3820.5±2074.4	1242.9±447.5	2.1±0.8	1.5±0.4
標準製剤 (カプセル剤、30mg)	3578.0±1645.8	1320.8±378.3	2.0±0.8	1.4±0.4

(Mean±S.D.,n=12)

得られた薬物動態パラメータ(AUC、Cmax)について 90%信頼区間法にて統計解析を行った結果、90%信頼区間は  $\log(0.80) \sim \log(1.25)$  の範囲内であり、両剤の生物学的同等性が確認された。

	AUC <sub>(0→12)</sub>	Cmax
2 製剤間の対数変換値の差	$\log(1.014)$	$\log(0.912)$
90%信頼区間	$\log(0.9261) \sim \log(1.1101)$	$\log(0.8094) \sim \log(1.0277)$



なお、血漿中濃度並びに AUC、Cmax 等のパラメータは、被験者の選択、体液の採取回数・時間等の試験条件によって異なる可能性がある。

(4) 中毒域：

該当資料なし

(5) 食事・併用薬の影響：

「Ⅷ. 安全性(使用上の注意等)に関する項目 7.相互作用」参照

(6) 母集団(ポピュレーション)解析により判明した薬物体内動態変動要因：

該当資料なし

2. 薬物速度論的パラメータ

(1) 解析方法：

該当資料なし

(2) 吸収速度定数 :

該当資料なし

(3) バイオアベイラビリティ :

該当資料なし

(4) 消失速度定数 :

該当資料なし

(5) クリアランス :

該当資料なし

(6) 分布容積 :

該当資料なし

(7) 血漿蛋白結合率 :

97.7 ~ 99.4%<sup>1)</sup>

### 3. 吸 収

該当資料なし

### 4. 分 布

(1) 血液—脳関門通過性 :

該当資料なし

(2) 血液—胎盤関門通過性 :

〈参考〉

動物試験(ラット)において胎児血漿中濃度は母動物の血漿中濃度より高いことが認められている。また、ウサギで胎児死亡率の増加が認められている。なお、ラットにランソプラゾール(50mg/kg/日)、アモキシシリン水和物(500mg/kg/日)及びクラリスロマイシン(160mg/kg/日)を併用投与した試験で、母動物での毒性の増強とともに胎児の発育抑制の増強が認められている。

(3) 乳汁への移行性 :

〈参考〉

動物試験(ラット)で母乳中へ移行することが報告されている。

(4) 髄液への移行性 :

該当資料なし

(5) その他の組織への移行性 :

該当資料なし

## 5. 代 謝

(1) 代謝部位及び代謝経路<sup>1)</sup> :

主な代謝部位 : 肝臓

(2) 代謝に関与する酵素 (CYP450 等) の分子種 :

主として CYP2C19 又は CYP3A4

(3) 初回通過効果の有無及びその割合 :

該当資料なし

(4) 代謝物の活性の有無及び比率 :

該当資料なし

(5) 活性代謝物の速度論的パラメータ :

該当資料なし

## 6. 排 泄

(1) 排泄部位及び経路 :

該当資料なし

(2) 排泄率 :

該当資料なし

(3) 排泄速度 :

該当資料なし

## 7. トランスポーターに関する情報

該当資料なし

## 8. 透析等による除去率

該当資料なし

## VIII. 安全性(使用上の注意等)に関する項目

### 1. 警告内容とその理由

設定されていない

### 2. 禁忌内容とその理由(原則禁忌を含む)

#### 【禁忌(次の患者には投与しないこと)】

- (1) 本剤の成分に対する過敏症の既往歴のある患者
- (2) アタザナビル硫酸塩、リルピピリン塩酸塩を投与中の患者(「相互作用」の項参照)

### 3. 効能又は効果に関連する使用上の注意とその理由

#### <効能・効果に関連する使用上の注意>

##### 低用量アスピリン投与時における胃潰瘍又は十二指腸潰瘍の再発抑制の場合

血栓・塞栓の形成抑制のために低用量のアスピリンを継続投与している患者を投与対象とし、投与開始に際しては、胃潰瘍又は十二指腸潰瘍の既往を確認すること。

##### 非ステロイド性抗炎症薬投与時における胃潰瘍又は十二指腸潰瘍の再発抑制の場合

関節リウマチ、変形性関節症等における疼痛管理等のために非ステロイド性抗炎症薬を長期継続投与している患者を投与対象とし、投与開始に際しては、胃潰瘍又は十二指腸潰瘍の既往を確認すること。

##### ヘリコバクター・ピロリの除菌の補助の場合

- (1) 進行期胃 MALT リンパ腫に対するヘリコバクター・ピロリ除菌治療の有効性は確立していない。
- (2) 特発性血小板減少性紫斑病に対しては、ガイドライン等を参照し、ヘリコバクター・ピロリ除菌治療が適切と判断される症例にのみ除菌治療を行うこと。
- (3) 早期胃癌に対する内視鏡的治療後胃以外には、ヘリコバクター・ピロリ除菌治療による胃癌の発症抑制に対する有効性は確立していない。
- (4) ヘリコバクター・ピロリ感染胃炎に用いる際には、ヘリコバクター・ピロリが陽性であること及び内視鏡検査によりヘリコバクター・ピロリ感染胃炎であることを確認すること。

### 4. 用法及び用量に関連する使用上の注意とその理由

#### <用法・用量に関連する使用上の注意>

逆流性食道炎の維持療法において、1日1回30mgの投与は、1日1回15mg投与中に再発した例など15mgでは効果が不十分な場合に限る。

## 5. 慎重投与内容とその理由

慎重投与(次の患者には慎重に投与すること)

- (1) 薬物過敏症の既往歴のある患者
- (2) 肝障害のある患者[本剤の代謝、排泄が遅延することがある。]
- (3) 高齢者(「高齢者への投与」の項参照)

## 6. 重要な基本的注意とその理由及び処置方法

重要な基本的注意

- (1) 治療にあたっては経過を十分に観察し、病状に応じ治療上必要最小限の使用にとどめること。
- (2) 胃潰瘍、十二指腸潰瘍、吻合部潰瘍に使用する場合は、長期の使用経験は十分でないので、維持療法には用いないことが望ましい。
- (3) 逆流性食道炎の維持療法については、再発・再燃を繰り返す患者に対し投与することとし、本来維持療法の必要のない患者に投与することのないよう留意すること。また、1日1回30mg又は15mgの投与により寛解状態が長期にわたり継続する症例で、減量又は投与中止により再発するおそれがないと判断される場合は1日1回15mgに減量又は中止すること。なお、維持療法中は定期的に内視鏡検査を実施するなど観察を十分に行うことが望ましい。
- (4) 非びらん性胃食道逆流症の治療については、投与開始2週後を目安として効果を確認し、症状の改善傾向が認められない場合には、酸逆流以外の原因が考えられるため他の適切な治療への変更を考慮すること(「その他の注意」の項参照)。
- (5) 非びらん性胃食道逆流症の治療については、問診により胸やけ、呑酸等の酸逆流症状が繰り返しみられること(1週間あたり2日以上)を確認のうえ投与すること。なお、本剤の投与が胃癌、食道癌等の悪性腫瘍及び他の消化器疾患による症状を隠蔽することがあるので、内視鏡検査等によりこれらの疾患でないことを確認すること。
- (6) 本剤をヘリコバクター・ピロリの除菌の補助に用いる際には、除菌治療に用いられる他の薬剤の添付文書に記載されている禁忌、慎重投与、重大な副作用等の使用上の注意を必ず確認すること。

## 7. 相互作用

本剤は主として肝薬物代謝酵素 CYP2C19 又は CYP3A4 で代謝される。  
また、本剤の胃酸分泌抑制作用により、併用薬剤の吸収を促進又は抑制することがある。

(1) 併用禁忌とその理由：

併用禁忌(併用しないこと)		
薬剤名等	臨床症状・措置方法	機序・危険因子
アタザナビル硫酸塩 (レイアタツ)	アタザナビル硫酸塩の作用を減弱するおそれがある。	本剤の胃酸分泌抑制作用によりアタザナビル硫酸塩の溶解性が低下し、アタザナビルの血中濃度が低下することがある。
リルピピリン塩酸塩 (エジュラント)	リルピピリン塩酸塩の作用を減弱するおそれがある。	本剤の胃酸分泌抑制作用によりリルピピリン塩酸塩の吸収が低下し、リルピピリンの血中濃度が低下することがある。

(2) 併用注意とその理由：

併用注意(併用に注意すること)		
薬剤名等	臨床症状・措置方法	機序・危険因子
テオフィリン	テオフィリンの血中濃度が低下することがある。	本剤が肝薬物代謝酵素を誘導し、テオフィリンの代謝を促進することが考えられている。
タクロリムス水和物	タクロリムスの血中濃度が上昇することがある。	本剤が肝薬物代謝酵素におけるタクロリムスの代謝を競合的に阻害するためと考えられている。
ジゴキシン、 メチルジゴキシン	左記薬剤の作用を増強する可能性がある。	本剤の胃酸分泌抑制作用によりジゴキシンの加水分解が抑制され、ジゴキシンの血中濃度が上昇する可能性がある。
イトラコナゾール、 チロシンキナーゼ阻害剤 ゲフィチニブ、ボスチニブ水和物、ニロチニブ塩酸塩水和物、エルロチニブ塩酸塩、アカラブルチニブ、セリチニブ、ダサチニブ水和物、ダコミチニブ水和物、ラパチニブトシル酸塩水和物、カブマチニブ塩酸塩水和物	左記薬剤の作用を減弱する可能性がある。 ボスチニブ水和物との併用は可能な限り避けること。	本剤の胃酸分泌抑制作用により左記薬剤の血中濃度が低下する可能性がある。
酸化マグネシウム	酸化マグネシウムの緩下作用が減弱するおそれがある。	本剤の胃酸分泌抑制作用による胃内 pH 上昇により酸化マグネシウムの溶解度が低下するためと考えられる。
メトトレキサート	メトトレキサートの血中濃度が上昇することがある。高用量のメトトレキサートを投与する場合は、一時的に本剤の投与を中止することを考慮すること。	機序は不明である。

薬剤名等	臨床症状・措置方法	機序・危険因子
フェニトイン、 ジアゼパム	左記の薬剤の代謝、排泄が遅延することが類薬(オメプラゾール)で報告されている。	

## 8. 副作用

### (1) 副作用の概要：

本剤は使用成績調査等の副作用発現頻度が明確となる調査を実施していない。

### (2) 重大な副作用と初期症状：

#### (1) 重大な副作用(頻度不明)

- 1) アナフィラキシー(全身発疹、顔面浮腫、呼吸困難等)があらわれることがあり、ショックを起こした例もあるので、観察を十分に行い、異常が認められた場合には投与を中止し、適切な処置を行うこと。
- 2) 汎血球減少、無顆粒球症、溶血性貧血、また、顆粒球減少、血小板減少、貧血があらわれることがあるので、観察を十分に行い、異常が認められた場合には投与を中止するなど適切な処置を行うこと。
- 3) 黄疸、AST (GOT)、ALT (GPT)の上昇等を伴う重篤な肝機能障害があらわれることがあるので、観察を十分に行い、異常が認められた場合には投与を中止し、適切な処置を行うこと。
- 4) 中毒性表皮壊死融解症(Toxic Epidermal Necrolysis : TEN)、皮膚粘膜眼症候群(Stevens-Johnson 症候群)があらわれることがあるので、観察を十分に行い、異常が認められた場合には投与を中止し、適切な処置を行うこと。
- 5) ヘリコバクター・ピロリの除菌に用いるアモキシシリン水和物、クラリスロマイシンでは、偽膜性大腸炎等の血便を伴う重篤な大腸炎があらわれることがあるので、腹痛、頻回の下痢があらわれた場合には直ちに投与を中止するなど適切な処置を行うこと。
- 6) 間質性肺炎があらわれることがあるので、発熱、咳嗽、呼吸困難、肺音の異常(捻髪音)等があらわれた場合には、速やかに胸部 X 線等の検査を実施し、本剤の投与を中止し、副腎皮質ホルモン剤の投与等の適切な処置を行うこと。
- 7) 尿細管間質性腎炎があらわれ、急性腎障害に至ることもあるので、腎機能検査値(BUN、クレアチニン上昇等)に注意し、異常が認められた場合には投与を中止し、適切な処置を行うこと。

#### (2) 重大な副作用(類薬)

類薬(オメプラゾール)で以下の副作用が報告されている。

視力障害があらわれることがあるので、異常が認められた場合には投与を中止し、適切な処置を行うこと。

(3) その他の副作用：

その他の副作用

〈胃潰瘍、十二指腸潰瘍、吻合部潰瘍、逆流性食道炎、Zollinger-Ellison 症候群、非びらん性胃食道逆流症、低用量アスピリン投与時における胃潰瘍又は十二指腸潰瘍の再発抑制、非ステロイド性抗炎症薬投与時における胃潰瘍又は十二指腸潰瘍の再発抑制の場合〉

	頻度不明
過敏症 <sup>注1)</sup>	発疹、瘙痒、多形紅斑
皮膚	亜急性皮膚エリテマトーデス
肝臓 <sup>注2)</sup>	AST (GOT)、ALT (GPT)、AL-P、LDH、 $\gamma$ -GTP の上昇
血液	好酸球増多
消化器	便秘、下痢、口渇、腹部膨満感、大腸炎 (collagenous colitis 等 <sup>注3)</sup> を含む)、悪心、嘔吐、食欲不振、腹痛、カンジダ症、味覚異常、口内炎、舌炎
精神神経系	頭痛、眠気、うつ状態、不眠、めまい、振戦
その他	発熱、総コレステロール、尿酸の上昇、女性化乳房 <sup>注1)</sup> 、浮腫、倦怠感、舌・口唇のしびれ感、四肢のしびれ感、筋肉痛、脱毛、かすみ目、脱力感、関節痛、低ナトリウム血症、低マグネシウム血症、低カリウム血症、低カルシウム血症

注 1) このような場合には投与を中止すること。

注 2) 観察を十分に行い、異常が認められた場合には投与を中止するなど適切な処置を行うこと。

注 3) 下痢が継続する場合、collagenous colitis 等が発現している可能性があるため、速やかに本剤の投与を中止すること。腸管粘膜に縦走潰瘍、びらん、易出血等の異常を認めることがあるので、下血、血便が認められる場合には、適切な処置を行うこと。

〈ヘリコバクター・ピロリの除菌の補助の場合〉

	頻度不明
消化器	軟便、下痢、味覚異常、腹部膨満感、悪心、嘔吐、腹痛、便秘、口内炎、舌炎、口渇、胸やけ、胃食道逆流、食欲不振
肝臓 <sup>注1)</sup>	AST (GOT)、ALT (GPT)、AL-P、LDH、 $\gamma$ -GTP、ビリルビンの上昇
血液 <sup>注1)</sup>	好中球減少、好酸球増多、白血球増多、貧血、血小板減少
過敏症 <sup>注2)</sup>	発疹、瘙痒
精神神経系	頭痛、眠気、めまい、不眠、しびれ感、うつ状態
その他	トリグリセライド、尿酸の上昇、総コレステロールの上昇・低下、尿蛋白陽性、尿糖陽性、倦怠感

注 1) 観察を十分に行い、異常が認められた場合には投与を中止するなど適切な処置を行うこと。

注 2) このような場合には投与を中止すること。

なお、外国で行われた試験で認められている副作用は次のとおりである。

	頻度不明
消化器	下痢、味覚異常、悪心、嘔吐、口内炎、腹痛、排便回数増加
肝臓	AST (GOT)、ALT (GPT)の上昇
過敏症	発疹
精神神経系	頭痛、めまい

(4) 項目別副作用発現頻度及び臨床検査値異常一覧：

該当資料なし

(5) 基礎疾患、合併症、重症度及び手術の有無等背景別の副作用発現頻度：

該当資料なし

(6) 薬物アレルギーに対する注意及び試験法：

- 1) 本剤の成分に対し、過敏症の既往歴のある患者には投与しないこと。
- 2) 薬物過敏症の既往歴のある患者には慎重に投与すること。
- 3) アナフィラキシー(全身発疹、顔面浮腫、呼吸困難等)があらわれることがあり、ショックを起こした例もあるので、観察を十分に行い、異常が認められた場合には投与を中止し、適切な処置を行うこと。
- 4) 過敏症(発疹、掻痒、多形紅斑)が認められた場合には投与を中止すること。

## 9. 高齢者への投与

一般に高齢者では酸分泌能は低下しており、その他生理機能の低下もあるので低用量から投与を開始するなど慎重に投与すること。

## 10. 妊婦、産婦、授乳婦等への投与

- (1) 妊婦又は妊娠している可能性のある婦人には治療上の有益性が危険性を上まわると判断される場合にのみ投与すること。〔動物試験(ラット)において胎児血漿中濃度は母動物の血漿中濃度より高いことが認められている。また、ウサギ(経口 30mg/kg/日)で胎児死亡率の増加が認められている。なお、ラットにランソプラゾール(50mg/kg/日)、アモキシシリン水和物(500mg/kg/日)及びクラリスロマイシン(160mg/kg/日)を併用投与した試験で、母動物での毒性の増強とともに胎児の発育抑制の増強が認められている。〕
- (2) 授乳中の婦人への投与は避けることが望ましいが、やむを得ず投与する場合は、授乳を避けさせること。〔動物試験(ラット)で母乳中へ移行することが報告されている。〕

## 11. 小児等への投与

小児に対する安全性は確立していない(使用経験が少ない)。

## 12. 臨床検査結果に及ぼす影響

該当資料なし

## 13. 過量投与

該当資料なし

## 14. 適用上の注意

### 薬剤交付時：

PTP 包装の薬剤は PTP シートから取り出して服用するよう指導すること。[PTP シートの誤飲により、硬い鋭角部が食道粘膜へ刺入し、更には穿孔をおこして縦隔洞炎等の重篤な合併症を併発することが報告されている。]

## 15. その他の注意

- (1) ラットに 52 週間強制経口投与した試験で、50mg/kg/日群(臨床用量の約 100 倍)において 1 例に良性の精巣間細胞腫が認められている。さらに、24 ヶ月間強制経口投与した試験で、15mg/kg/日以上群において良性の精巣間細胞腫の発生増加が、また、5mg/kg/日以上群において胃のカルチノイド腫瘍が認められており、加えて、雌ラットの 15mg/kg/日以上及び雄ラットの 50mg/kg/日以上群において網膜萎縮の発生頻度の増加が認められている。  
精巣間細胞腫及び網膜萎縮については、マウスのがん原性試験、イヌ、サル毒性試験では認められず、ラットに特有な変化と考えられる。
- (2) ラットにランソプラゾール(15mg/kg/日以上)、アモキシシリン水和物(2,000mg/kg/日)を 4 週間併用経口投与した試験、及びイヌにランソプラゾール(100mg/kg/日)、アモキシシリン水和物(500mg/kg/日)、クラリスロマイシン(25mg/kg/日)を 4 週間併用経口投与した試験で、アモキシシリン水和物を単独あるいは併用投与した動物に結晶尿が認められているが、結晶はアモキシシリン水和物が排尿後に析出したものであり、体内で析出したものではないことが確認されている。
- (3) 本剤の長期投与中に良性の胃ポリープを認めたとの報告がある。
- (4) 本剤の投与が胃癌による症状を隠蔽することがあるので、悪性でないことを確認のうえ投与すること。
- (5) 非びらん性胃食道逆流症の治療において、食道内酸逆流の高リスクである中高齢者、肥満者、裂孔ヘルニア所見ありのいずれにも該当しない場合には本剤の治療効果が得られにくいことが臨床試験により示されている。

- (6) 低用量アスピリン投与時における胃潰瘍又は十二指腸潰瘍の再発リスクは、ヘリコバクター・ピロリ感染陽性及び加齢により高まる可能性のあることが臨床試験により示唆されている。
- (7) 海外における複数の観察研究で、プロトンポンプインヒビターによる治療において骨粗鬆症に伴う股関節骨折、手関節骨折、脊椎骨折のリスク増加が報告されている。特に、高用量及び長期間(1年以上)の治療を受けた患者で、骨折のリスクが増加した。
- (8) 海外における主に入院患者を対象とした複数の観察研究で、プロトンポンプインヒビターを投与した患者においてクロストリジウム・ディフィシルによる胃腸感染のリスク増加が報告されている。
- (9) **ヘリコバクター・ピロリの除菌判定上の注意**：ランソプラゾール等のプロトンポンプインヒビターやアモキシシリン水和物、クラリスロマイシン等の抗生物質及びメトロニダゾールの服用中や投与終了直後では、<sup>13</sup>C-尿素呼気試験の判定結果が偽陰性になる可能性があるため、<sup>13</sup>C-尿素呼気試験による除菌判定を行う場合には、これらの薬剤の投与終了後 4 週間以降の時点で実施することが望ましい。

## 16. その他

該当資料なし

---

## Ⅸ. 非臨床試験に関する項目

---

### 1. 薬理試験

(1) 薬効薬理試験(「Ⅵ. 薬効薬理に関する項目」参照) :

(2) 副次的薬理試験 :

該当資料なし

(3) 安全性薬理試験 :

該当資料なし

(4) その他の薬理試験 :

該当資料なし

### 2. 毒性試験

(1) 単回投与毒性試験 :

該当資料なし

(2) 反復投与毒性試験 :

該当資料なし

(3) 生殖発生毒性試験 :

該当資料なし

(4) その他の特殊毒性 :

該当資料なし

---

## X. 管理的事項に関する項目

---

### 1. 規制区分

製 剤：処方箋医薬品(注意－医師等の処方箋により使用すること)

有効成分：該当しない

### 2. 有効期間又は使用期限

使用期限：3年(安定性試験結果に基づく)

### 3. 貯法・保存条件

気密容器、室温保存

### 4. 薬剤取扱い上の注意点

(1) 薬局での取り扱い上の留意点について：

〈安定性試験〉<sup>2)</sup>

最終包装製品を用いた加速試験(40±1℃、相対湿度 75±5%、6ヵ月)の結果、ランソプラゾールカプセル 15mg「アメル」、カプセル 30mg「アメル」は通常の市場流通下において3年間安定であることが推測された。

(2) 薬剤交付時の取り扱いについて(患者等に留意すべき必須事項等)：

くすりのしおり：有り

「VIII. 安全性(使用上の注意等)」に関する項目 14.適用上の注意」参照

(3) 調剤時の留意点について：

該当資料なし

### 5. 承認条件等

該当しない

### 6. 包 装

ランソプラゾールカプセル 15mg「アメル」

PTP100 カプセル(10 カプセル×10)、500 カプセル(10 カプセル×50)、  
バラ 500 カプセル

ランソプラゾールカプセル 30mg「アメル」

PTP100 カプセル(10 カプセル×10)、500 カプセル(10 カプセル×50)

## 7. 容器の材質

PTP 包装：ポリプロピレンフィルム＋アルミニウム箔、アルミニウム袋

バラ包装：ガラス瓶(金属キャップ)

### PTP サイズ

ランソプラゾールカプセル 15mg 「アメル」：10 カプセルシート 51×82 (mm)

ランソプラゾールカプセル 30mg 「アメル」：10 カプセルシート 58×88 (mm)

## 8. 同一成分・同効薬

同一成分：タケプロンカプセル 15、30 (武田テバ薬品)

同効薬：(プロトンポンプ阻害薬)オメプラゾール、ラベプラゾールナトリウム、ボノプラザン  
フマル酸塩

(H<sub>2</sub> 受容体拮抗薬) ラニチジン塩酸塩、ロキサチジン酢酸エステル塩酸塩、シメチジン、ニザチジン、ファモチジン

## 9. 国際誕生年月日

1990 年 12 月 31 日

## 10. 製造販売承認年月日及び承認番号

製造販売承認年月日：2005 年 3 月 3 日

承認番号：ランソプラゾールカプセル 15mg 「アメル」：21700AMZ00286

ランソプラゾールカプセル 30mg 「アメル」：21700AMZ00287

## 11. 薬価基準収載年月日

2005 年 7 月 8 日

## 12. 効能又は効果追加, 用法及び用量変更追加等の年月日及びその内容

### ランソプラゾールカプセル 15mg 「アメル」

2009 年 5 月 18 日：「非びらん性胃食道逆流症」及び「胃潰瘍又は十二指腸潰瘍におけるヘリコバクター・ピロリの除菌の補助」の効能効果、用法用量の追加

2010 年 10 月 13 日：「胃 MALT リンパ腫、特発性血小板減少性紫斑病、早期胃癌に対する内視鏡的治療後胃におけるヘリコバクター・ピロリの除菌の補助」の効能効果、用法用量の追加

2013 年 6 月 18 日：「ヘリコバクター・ピロリ感染胃炎におけるヘリコバクター・ピロリの除菌の補助」の効能効果の追加

2014 年 12 月 17 日：「低用量アスピリン投与時における胃潰瘍又は十二指腸潰瘍の再発抑制、非ステロイド性抗炎症薬投与時における胃潰瘍又は十二指腸潰瘍の再発抑制」の効能効果、用法用量の追加

### ランソプラゾールカプセル 30mg 「アメル」

2009年9月14日：「胃潰瘍又は十二指腸潰瘍におけるヘリコバクター・ピロリの除菌の補助」の効能効果、用法用量の追加

2010年10月13日：「胃 MALT リンパ腫、特発性血小板減少性紫斑病、早期胃癌に対する内視鏡的治療後胃におけるヘリコバクター・ピロリの除菌の補助」の効能効果、用法用量の追加

2013年6月18日：「ヘリコバクター・ピロリ感染胃炎におけるヘリコバクター・ピロリの除菌の補助」の効能効果の追加

### 13.再審査結果,再評価結果公表年月日及びその内容

該当しない

### 14.再審査期間

該当しない

### 15.投薬期間制限医薬品に関する情報

本剤は、投薬期間に関する制限は定められていない。

### 16.各種コード

販売名	HOT (9桁)番号	厚生労働省薬価基準 収載医薬品コード	レセプト電算コード
ランソプラゾールカプセル 15mg 「アメル」	116936201	2329023M1011	620002871
ランソプラゾールカプセル 30mg 「アメル」	116937901	2329023M2018	620002872

### 17.保険給付上の注意

本剤は保険診療上の後発医薬品である。

---

## X I . 文献

---

### 1. 引用文献

- 1) 第十八改正日本薬局方解説書, 廣川書店, C-6001 (2022)
- 2) 共和薬品工業株式会社 社内資料: 安定性試験
- 3) 共和薬品工業株式会社 社内資料: 安定性試験(無包装)
- 4) 共和薬品工業株式会社 社内資料: 生物学的同等性(溶出挙動比較)
- 5) 共和薬品工業株式会社 社内資料: 生物学的同等性試験

### 2. その他の参考文献

該当資料なし

---

## X II. 参考資料

---

### 1. 主な外国での発売状況

該当資料なし

### 2. 海外における臨床支援情報

該当資料なし

### XIII. 備考

#### その他の関連資料

調剤・服薬支援に際して臨床判断を行うにあたっての参考情報

本項の情報に関する注意：本項には承認を受けていない品質に関する情報が含まれる。試験方法等が確立していない内容も含まれており、あくまでも記載されている試験方法で得られた結果を事実として提示している。医療従事者が臨床適用を検討する上での参考情報であり、加工等の可否を示すものではない。

#### (1) 脱カプセル

##### ランソプラゾールカプセル 15mg 「アメル」

脱カプセル状態について、湿度(25℃75%RH)条件下において、15日目に外観変化(変色)が認められた。

湿度(25±1℃、75±5%RH、遮光・グラシン紙分包)

試験項目	規格値	開始時	15日目	30日目	60日目	90日目
性状	白色の腸溶性顆粒	白色の顆粒	帯紫灰褐色の顆粒 (規格外)	帯紫灰褐色の顆粒 (規格外)	濃い帯紫灰褐色の顆粒 (規格外)	濃い帯紫灰褐色の顆粒 (規格外)
吸湿水分量	—	—	—	12.4%	11.0%	12.7%
定量法 <sup>*1</sup>	95.0～105.0%	102.1	—	98.5	98.5	98.7

※3回の平均値(%)

##### ランソプラゾールカプセル 30mg 「アメル」

脱カプセル状態について、湿度(25℃75%RH)条件下において、15日目に外観変化(変色)が認められた。

湿度(25±1℃、75±5%RH、遮光・グラシン紙分包)

試験項目	規格値	開始時	15日目	30日目	60日目	90日目
性状	白色の腸溶性顆粒	白色の顆粒	帯紫灰褐色の顆粒 (規格外)	帯紫灰褐色の顆粒 (規格外)	濃い帯紫灰褐色の顆粒 (規格外)	濃い帯紫灰褐色の顆粒 (規格外)
吸湿水分量	—	—	—	12.0%	11.4%	12.2%
定量法 <sup>*1</sup>	95.0～105.0%	103.2	—	102.0	99.5	98.7

※3回の平均値(%)

## (2) 崩壊・懸濁性及び経管投与チューブの通過性

試験方法等は「経管投与ハンドブック第2版」(執筆 倉田なおみ(昭和大学薬学部教育推進センター准教授)、(株)じほう、2006)を参考にした。

使用器具：

ニプロシリンジ GA (20 mL) (ニプロ製)

ニューエンテラルフィーディングチューブ (8 Fr.、12 Fr.、14 Fr.、120 cm) (日本シャープウッド製)

試験方法：

シリンジ内にカプセル剤をそのまま1個入れてピストンを戻し、シリンジに55℃の湯20 mLを吸い取り放置し、5分及び10分後にシリンジを手で90度15往復横転し、崩壊懸濁の状況を観察する。

得られた懸濁液を経管栄養用カテーテルの注入端より、約2～3 mL/secの速度で注入し、通過性を観察する。チューブはベッド上の患者を想定し、体内挿入端から3分の2を水平にし、他端(注入端)を30 cmの高さにセットする。注入後に適量の水を注入してチューブ内を洗うとき、チューブ内に残存物がみられなければ、通過性に問題なしとする。

結果：

### ランソプラゾールカプセル 15mg「アメル」

下記事項を充たすとき、脱カプセル後、水(55℃)、14Fr.チューブを追加した。

- ・ 水(約55℃)5分間放置では、顆粒のコーティングが溶けてシリンジ内で凝集・閉塞する可能性があるため、開封して顆粒を水に入れ、すぐに注入すること。
- ・ 顆粒がシリンジ内で凝集・閉塞するのを防ぐため、チューブに注入する前にシリンジを軽く振ること。

### ランソプラゾールカプセル 30mg「アメル」

脱カプセル後、水(55℃)、8 Fr.、12 Fr.、14 Fr.チューブについて、通過しなかった。

水に入れると顆粒のコーティングが溶けて凝集するのに加え、腸溶性顆粒で粒子径が大きく、1回量が多いため、シリンジ内で閉塞する。